

Первые уроки

Можно ли предупредить возможные трудности обучения ребенка в школе? Конечно! В данном пособии книге вы найдете простые, но эффективные упражнения, которые помогут развить логику, мышление, внимание, память и мелкую моторику малыша. Ребенок легко запомнит названия основных цветов и геометрических фигур, научится считать. Интересная игровая форма заданий поможет весело и с пользой провести свободное время.


КРАСНАЯ СТРАНИЧКА

- Раскрась все предметы красным цветом.

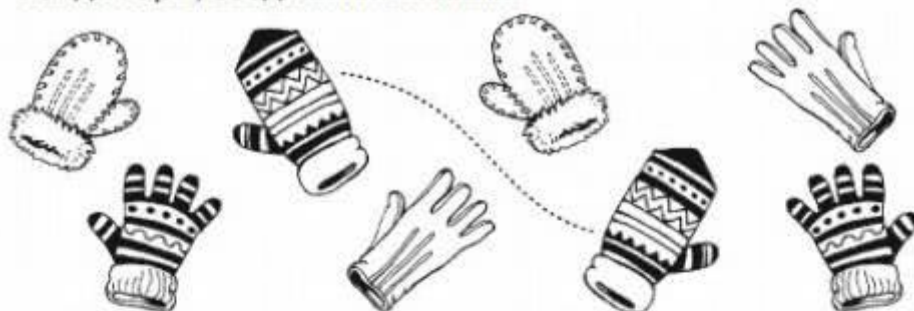


ЗЕЛЁНАЯ СТРАНИЧКА

- Раскрась все предметы зелёным цветом.

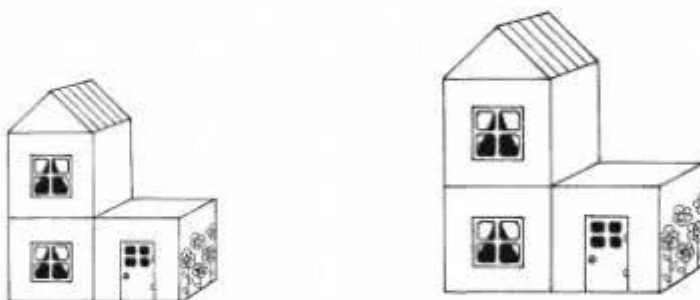


- Найди пары, соедини их линиями.



ВЫСОКИЙ — НИЗКИЙ

- Покажи и раскрась самый высокий домик.

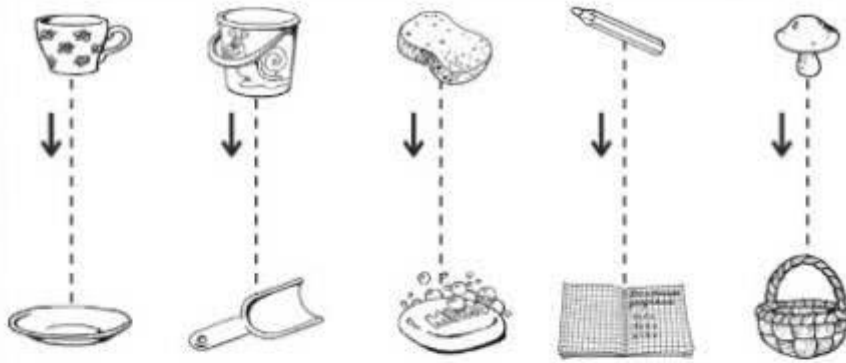


ВЫСОКИЙ — ПОНИЖЕ — САМЫЙ НИЗКИЙ

- Какой солдатик самый высокий? А какой — самый низкий?

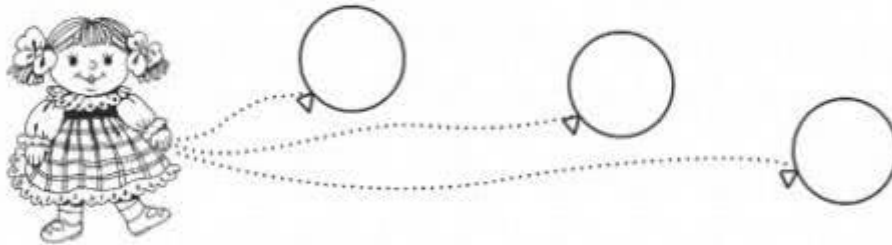


● Объясни, почему эти предметы взаимосвязаны.



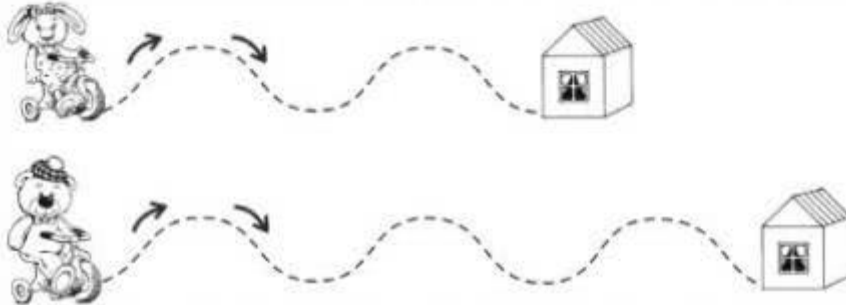
ДЛИННЫЙ — ПОКОРОЧЕ — САМЫЙ КОРОТКИЙ

● Нарисуй ниточки к шарикам. Какая ниточка самая короткая?




ДЛИННЫЙ — КОРОТКИЙ

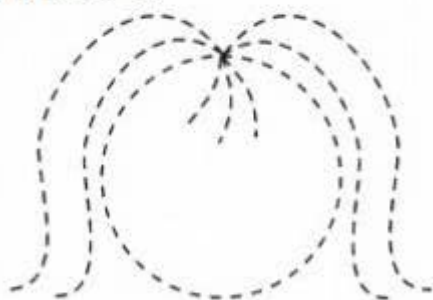
● Проведи дорожки.



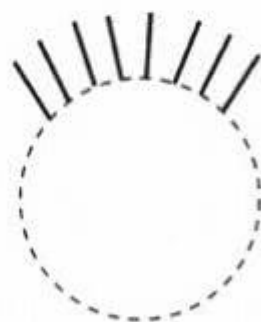
- Дорисуй рожицы.



- А теперь нарисуй девочку и мальчика. Используй цветные карандаши.




У девочки:
глаза зелёные,
волосы светлые,
губы пухлые,
нос маленький.



У мальчика:
глаза карие,
волосы тёмные,
губы тонкие,
нос длинный.

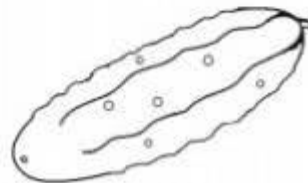
ОВОЦИ

- Назови то, что ты видишь на рисунках, одним словом.
- Раскрась свёклу бордовым цветом, капусту — зелёным, помидор — красным, картофель — коричневым, морковь — оранжевым.




- Образуй новое слово:

МОРКОВЬ — МОРКОВКА,
КАРТОШКА — КАРТОШЕЧКА,
КАПУСТА —
РЕПА —
СВЁКЛА —
ПОМИДОР —
ОГУРЕЦ —
ПЕРЕЦ —




ФРУКТЫ И ЯГОДЫ

- Назови то, что ты видишь на рисунках, одним словом.
- Раскрась банан жёлтым цветом, яблоко — красным, грушу — зелёным, апельсин — оранжевым, ананас — коричневым, сливу — синим.




- Назови то, что ты видишь на рисунках, одним словом.
Раскрась ягоды. Какие ещё ягоды ты знаешь?





- Образуй новое слово:

ГРУША — ГРУШИ,
ЯБЛОКО —
АПЕЛЬСИН —
БАНАН —
СЛИВА —
ПЕРСИК —




ДОМАШНИЕ ЖИВОТНЫЕ

- Назови то, что ты видишь на рисунках, одним словом.
Раскрась домашних животных. Вспомни, каких домашних животных ты ещё знаешь.



- Запомни, как зовут детёнышей домашних животных:

У КОШКИ — КОТЁНОК,
У СОБАКИ — ЩЕНОК,
У КОРОВЫ — ТЕЛЁНОК,
У ЛОШАДИ — ЖЕРЕБЁНОК,
У СВИНЬИ — ПОРОСЁНОК,
У КОЗЫ — КОЗЛЁНОК,
У ОВЦЫ — ЯГНЁНОК.



ДИКИЕ ЖИВОТНЫЕ


- Назови то, что ты видишь на рисунках, одним словом.
Раскрась диких животных. Вспомни, каких диких животных ты ещё знаешь.



- Запомни, как зовут детёнышей животных:


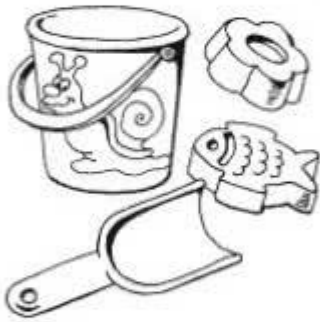
У ЗАЙЧИХИ — ЗАЙЧОНОК,
У МЕДВЕДИЦЫ — МЕДВЕЖОНОК,
У ЕЖИХИ — ЕЖОНОК,
У МЫШКИ — МЫШОНОК,
У ЛИСИЦЫ — ЛИСЁНОК.

- Назови самое большое животное.



ИГРУШКИ

- Назови то, что ты видишь на рисунках, одним словом. Какие ещё игрушки ты знаешь?

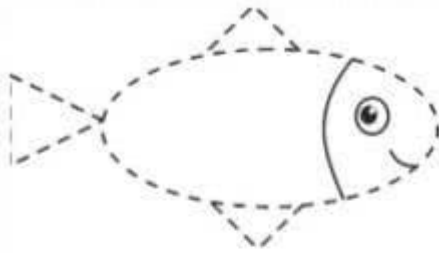


- Продолжай по образцу (один — несколько):

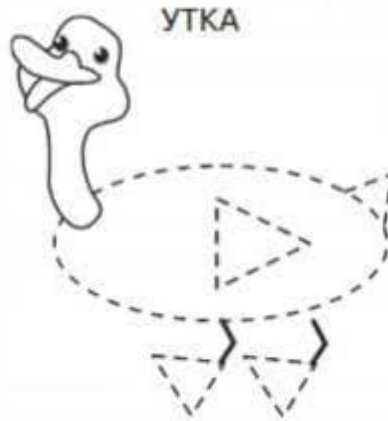
МЯЧ — МЯЧИ,
МАШИНКА —
ЛОПАТА —
ВЕДРО —
КУКЛА —
СКАКАЛКА —
БАРАБАН —



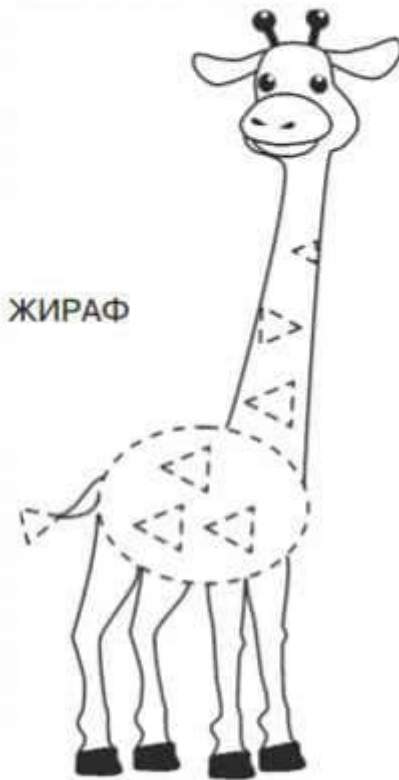
- Обведи рисунки. Кто летает? Кто ходит? Кто плавает?



РЫБА



УТКА



ЖИРАФ

- Нарисуй своё животное.

